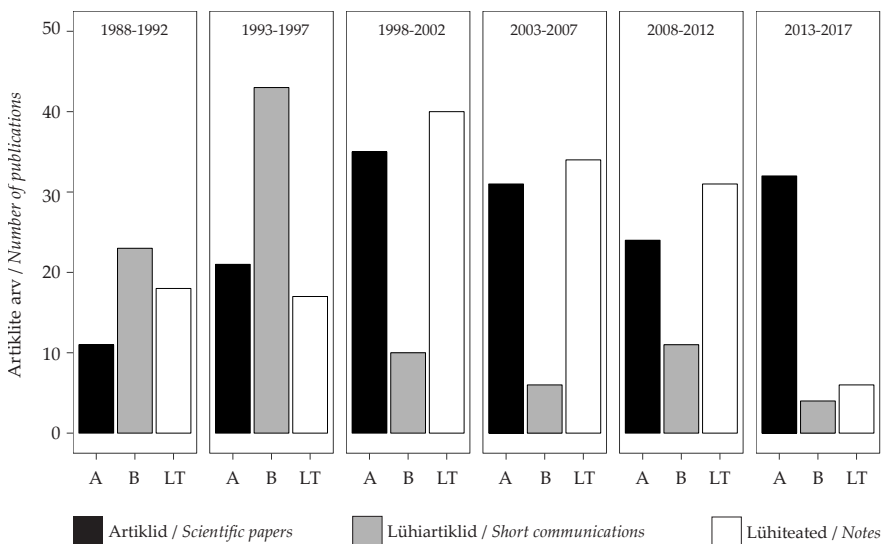




Ajakirja Hirundo kolm aastakümnet arvudes

Jaanis Lodjak*

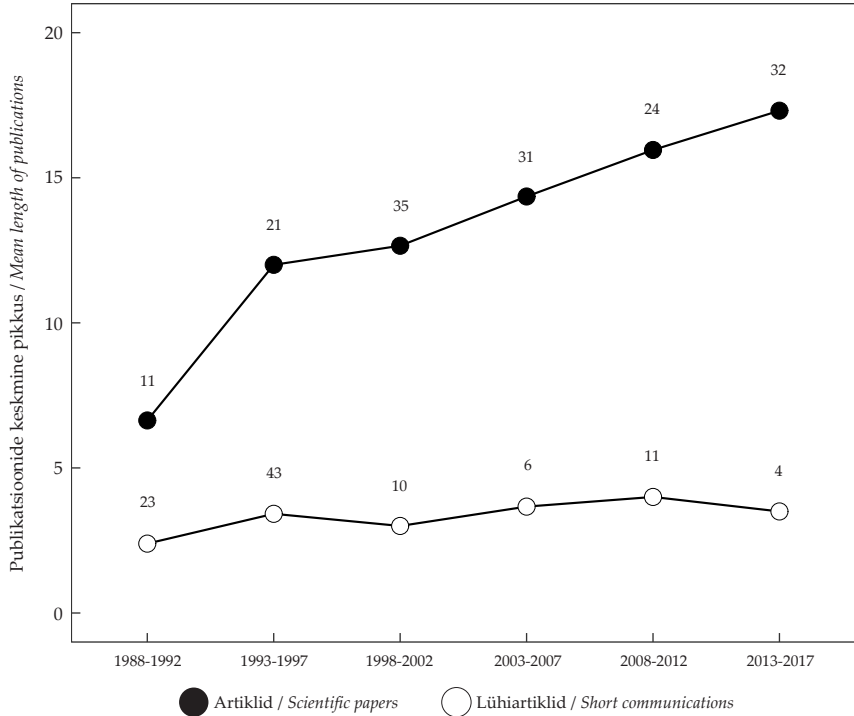
Zooloogia osakond, Ökoloogia ja Maateaduste instituut, Tartu Ülikool, Vanemuise 46, 51014, Tartu



Joonis 1. Ajakirjas Hirundo avaldatud kirjutiste arv läbi kolme aastakümne (1988 – 2017). Kirjutised on jagatud kolmeks kategooriaks: artiklid (A: uurimused, ülevaated, aruanded), lühiartiklid (B) ja lühiteated (LT: vaatlused, Eesti Ornitoloogiaühingu teated, kroonika).

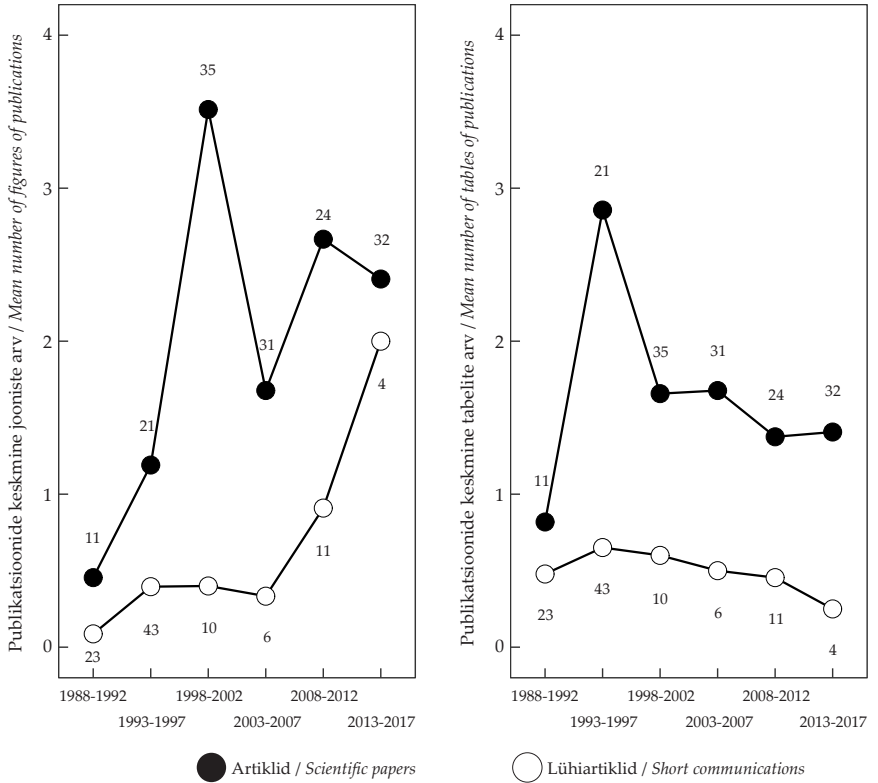
Figure 1. Number of publications published in the journal of Hirundo through three decades (1988 – 2017). Publications are divided into three categories: scientific papers (A: regular papers, reviews, reports), short communications (B), and notes (LT: observations, notes of Estonian Ornithological Union, cronicles).

* E-post: jaanis.lodjak@ut.ee



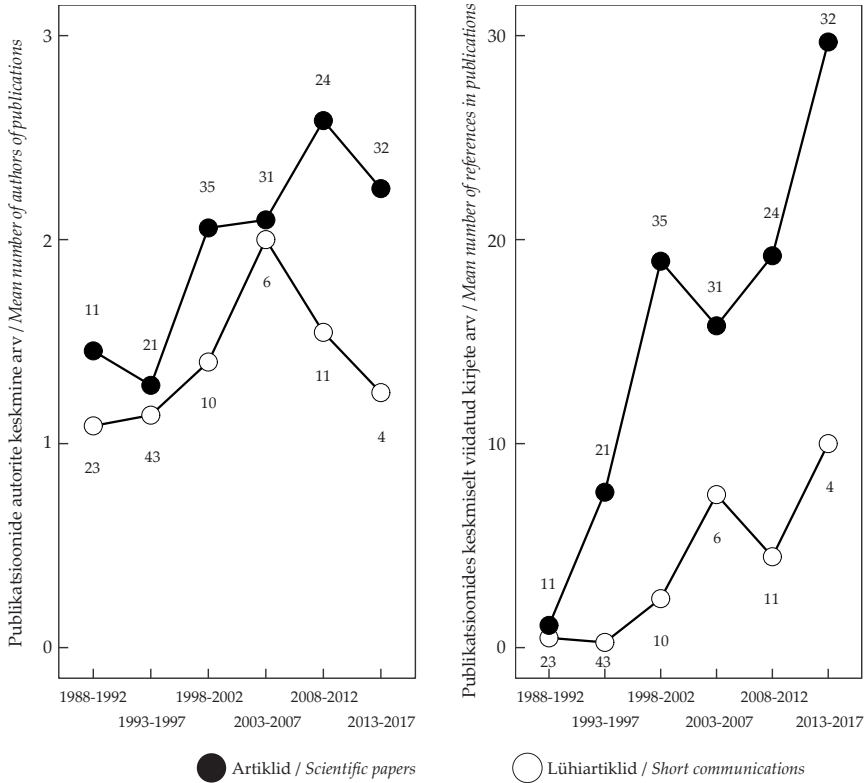
Joonis 2. Ajakirjas *Hirundo* avaldatud kirjutiste keskmine pikkus läbi kolme aastakümne (1988 – 2017). Kirjutised on jagatud kaheks kategooriaks: artiklid (●; kategooria hõlmab uurimused, ülevaated ja aruanded) ja lühiartiklid (○). Numbrid ringide kohal tähistavad publikatsioonide arvu antud perioodil.

Figure 2. Mean length of publications published in the journal of *Hirundo* through three decades (1988 – 2017). Publications are divided into two categories: scientific papers (●: regular papers, reviews, reports), short communications (○). Numbers above the circles denote number of publications in particular time periods.



Joonis 3. Ajakirjas *Hirundo* avaldatud kirjutiste keskmine jooniste (A) ja tabelite arv (B) läbi kolme aastakümne (1988 – 2017). Kirjutised on jagatud kaheks kategooriaks: artiklid (●; kategooria hõlmab uurimused, ülevaated ja aruanded) ja lühiartiklid (○). Numbrid ringide kohal / all tähistavad publikatsioonide arvu antud perioodil.

Figure 3. Mean number of figures (A) and tables (B) in the publications published in the journal of *Hirundo* through three decades (1988 – 2017). Publications are divided into two categories: scientific papers (●: regular papers, reviews, reports), short communications (○). Numbers above / below the circles denote number of publications in particular time periods.



Joonis 4. Ajakirjas *Hirundo* avaldatud kirjutiste keskmine autorite arv (A) ja kirjutistes keskmiselt viidatud tööde arv (B) läbi kolme aastakümne (1988 – 2017). Kirjutised on jagatud kaheks kategooriaks: artiklid (●; kategooria hõlmab uurimused, ülevaated ja aruanded) ja lühiartiklid (○). Numbrid ringide kohal / all tähistavad publikatsioonide arvu antud perioodil.

Figure 4. Mean number of authors (A) and used references (B) in the publications published in the journal of *Hirundo* through three decades (1988 – 2017). Publications are divided into two categories: scientific papers (●: regular papers, reviews, reports), short communications (○). Numbers above / below the circles denote number of publications in particular time periods.