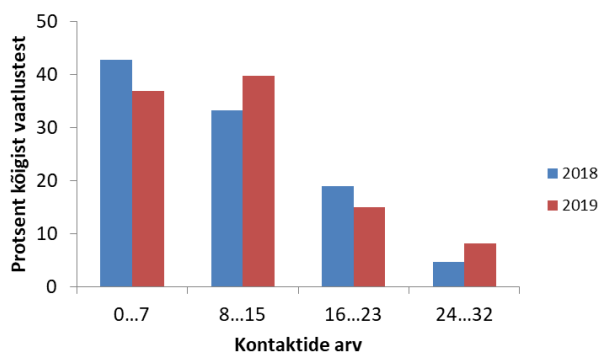


Metskurvitsa seire tulemused aastal 2019

Metskurvitsa arvukust on tavapäraste võtetega keeruline hinnata. Ühelt poolt on see tingitud selle liigi omapärasest markeerida oma territooriumi mängulennuga, mis toimub üle suure ala ning sugugi mitte mööda püsivat trajektoori. Viimane kehtib eriti juhul, kui lähestikku pesitseb mitu paari – siis omandab territooriumi markeerimine juba turniiri tunnused ning isased asuvad lennus üksteisega rivaalitsema ning väiksemale alale koondub lendama suurem arv kurvitsaid. Seepärast nimetatakse metskurvitsa mängulendu ka õhuturniiriks (erinevalt tedre või metsise mängust, mis toimub maas ja kindlapiirilisel alal). Kuna ühest punktist võib üle lennata mitu erinevat kurvitsat ja me ei tea, kes on kes ja kui mitu korda neist keegi lendu sooritas, räägitakse selle loenduse puhul kontaktidest (üks nähtud või kuulnud metskurvits on „kontakt“).

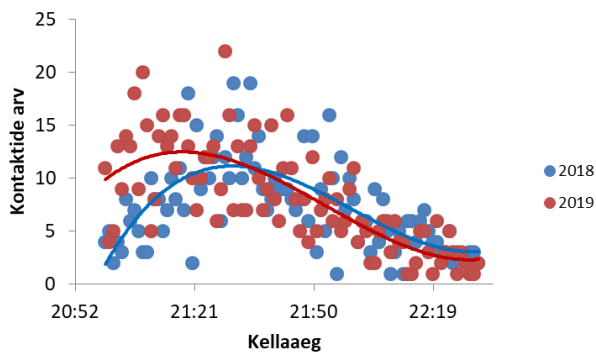
2018. aastal alustati uuesti metskurvitsa mängulennu seirega, et jälgida selle liigi arvukuse muutusi. Eelmisel aastal osales 24 vaatlejat, tänava juba 32 inimest (osalenute nimed on toodud kokkuvõtte lõpus) ning töid tehti 75 loenduspunktis (eelmisel aastal 63 punktis). Loendusperioodil (25. aprill – 10. mai, kell 21:00-22.30) registreeriti 741 kontakti (eelmisel aastal 665).

Keskmiselt registreeriti ühes loenduspunktis 10,2 kontakti ja see praktiliselt sama, mis eelmisel aastal (10,3 kontakti), üheksas punktis metskurvits puudus ning maksimaalselt registreeriti ühes punktis 32 kontakti, see näitaja on sama, mis eelmisel aastal. Pooltes punktides oli loendustulemus kuni üheksa kontakti. Kontaktide arvu jaotus kahel aastal on esitatud joonisel 1.



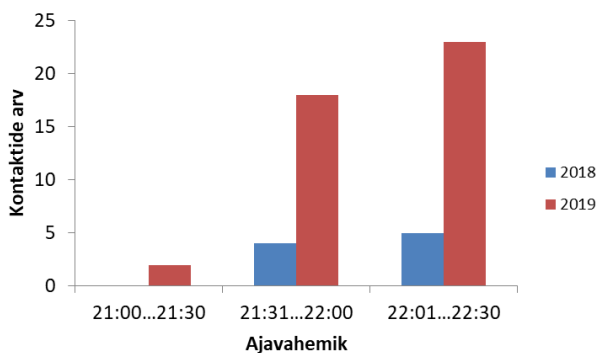
Joonis 1. Metskurvitsa kontaktide arvu jaotus aastatel 2018 ja 2019.

Tänavu oli metskurvitsa mängulend eelmise aastaga võrreldes mõneti varasem ning ametliku loendusaja esimese pooltunni jooksul registreeriti 374 kontakti, ehk 50,5% kõigist kontaktidest (joon. 2). 2018.a. oli metskurvitsa mängulend kõige aktiivsem ajavahemikus 21:20-21:50, mil registreeriti 339 kontakti ehk 51,0% kõigist kontaktidest. Mängulendu esines ka enne loenduse ametlikku algusaega ning ka pärast kell 23-e. Tikutaja mängulend oli metskurvitsa omast mõneti hilisem, kuid sisukate järelduste tegemiseks on hetkel veel andmeid vähe. Üksikud tikutajad mängisid ka enne loendusaja algust.



Joonis 2. Metskurvitsa kontaktide arvu ajaline jaotus aastatel 2018 ja 2019.

Tikutaja mängulennu kohta laekus 55 kontakti, neist 84%-i puhul oli esitatud ka kontakti aeg. Tikutaja eelistab mängulendu teha oluliselt hiljem, kui metskurvits (joon. 3).



Joonis 3. Tikutaja kontaktide arvu ajaline jaotus aastatel 2018 ja 2019.

Lisaks metskurvitsale ja tikutajale laekus andmeid muuhulgas metstildri, mudatildri, suurkoovitaja, vihitaja ja rüüda kohta. Metskurvitsa loendustega jätkame ka järgmisel aastal. Kindlasti tuleks edaspidi ka teiste kurvitsaliste puhul registreerida kontakti aeg (mitte ainult linnu esinemine).

Suur tänu kõigile, kes leidsid tänavu võimaluse loendustes osaleda: Aivar Jaakson, Andres Kurm, Eedi Lelov, Egle Tammeleht, Ester Valdvee, Evelin Laanest, Heli Kasak, Indar Zeinet, Ingrid Raadom, Jaanus Aua, Jaanus Elts, Jüri Kõiv, Kaia Kukk, Kalli Kalde, Ken Kalling, Kuno Horn, Lembit Jaakson, Liis Keerberg, Maarja Orusalu, Margus Paas, Margus Pensa, Maris Juuse, Mati Salumäe, Peeter Maala, Raivo Puhke, Ranno Puumets, Tiit Külaots, Tiit Vohta, Toivo Hakman, Viive Kiis, Vilja Padonik, Villem Adojaan

Koostas: Jaanus Elts