

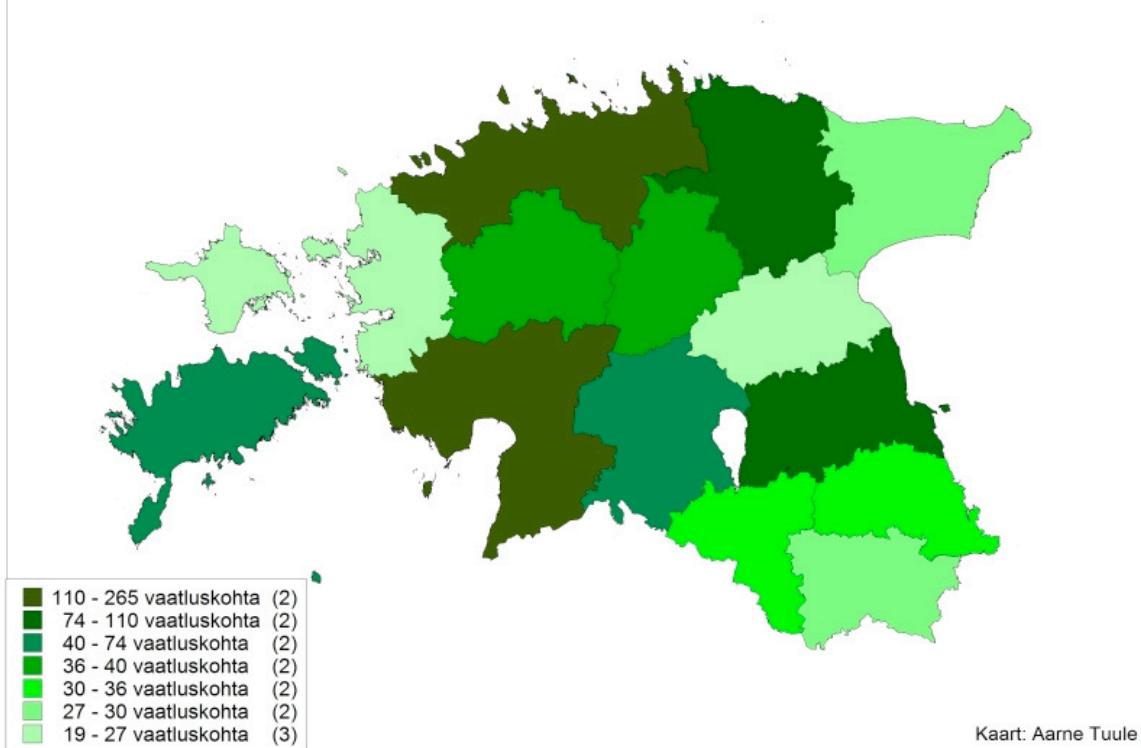
# Talvine aialinnuvaatlus TALV 2010

Maakondlikud kokkuvõtted

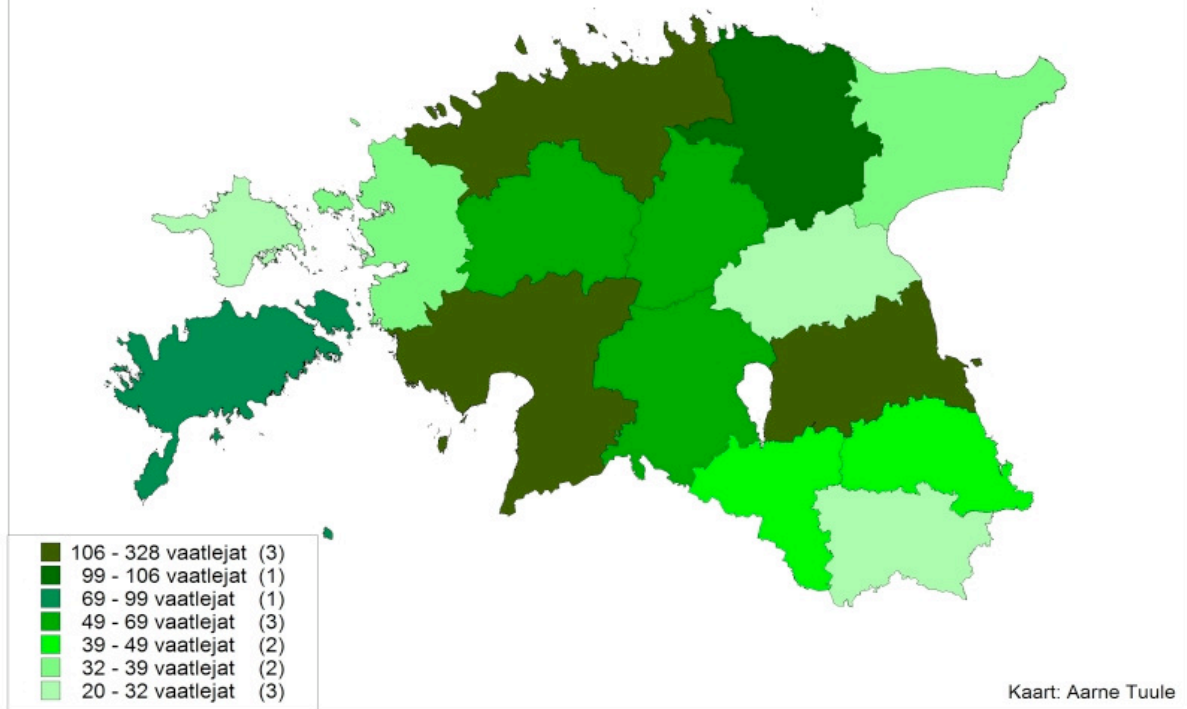
TALVINE AIALINNUVAATLUS

Maakonna nimi	Vaatluskohtade arv	Vaatlejate arv	Lindude arv
Harjumaa	265	328	8702
Pärnumaa	110	133	4819
Tartumaa	85	106	3019
Lääne-Virumaa	74	99	3043
Saaremaa	59	69	2582
Järvamaa	36	50	1551
Viljandimaa	40	50	2438
Raplamaa	36	49	1395
Polvamaa	30	40	1203
Valgamaa	30	39	1560
Ida-Virumaa	27	32	1251
Läänemaa	25	32	1753
Jogevamaa	24	29	1220
Vorumaa	27	28	1425
Hiiumaa	19	20	911

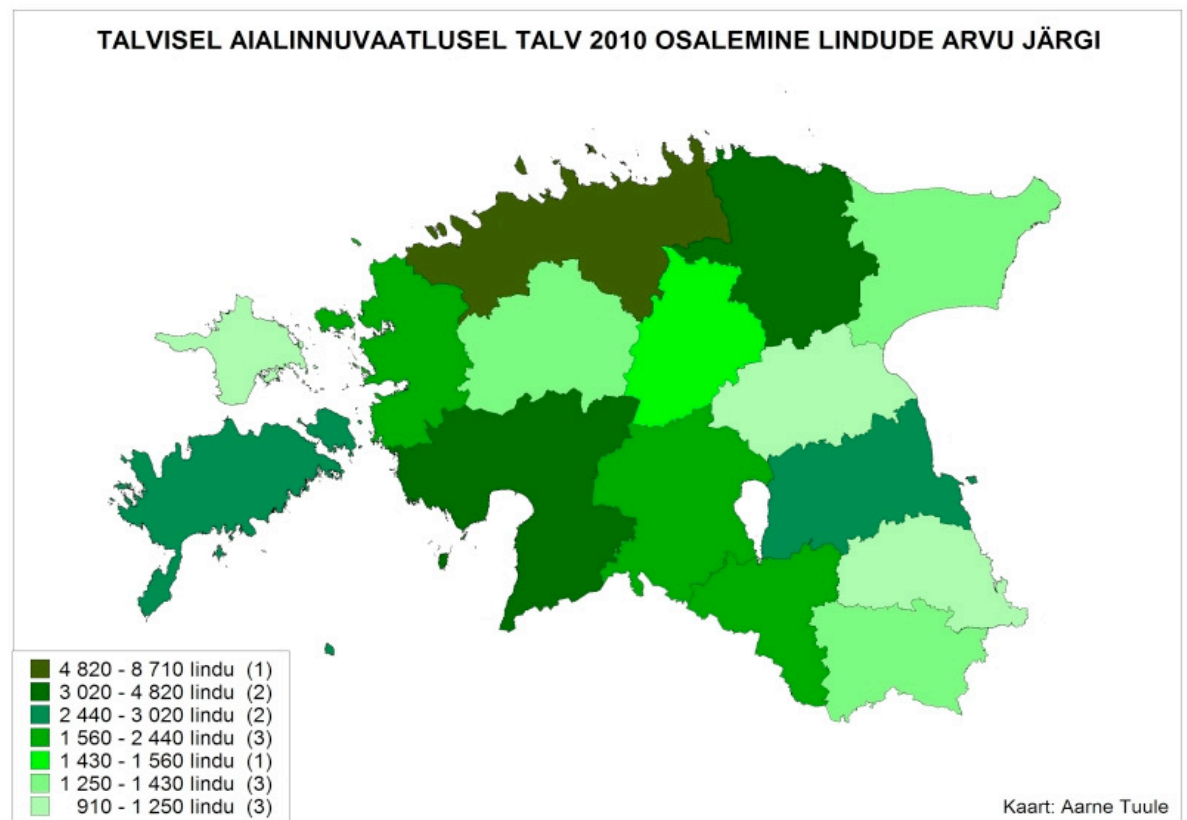
TALVISEL AIALINNUVAATLUSEL TALV 2010 OSALEMINE VAATLUSKOHTADE ARVU JÄRGI



TALVISEL AIALINNUVAATLUSEL TALV 2010 OSALEMINE VAATLEJATE ARVU JÄRGI



TALVISEL AIALINNUVAATLUSEL TALV 2010 OSALEMINE LINDUDE ARVU JÄRGI



## HARJU MAAKOND

	Liik	Isendite arv	Kohtamispaikade arv	Kohtamisagedus (%)	Keskmine isendite arv vaatluskoahas
1	Rasvatihane	2140	245	92,5	8,7
2	Rohevint	1446	111	41,9	13,0
3	Koduvarblane või põldvarblane	656	47	17,7	14,0
4	Musträstas	542	194	73,2	2,8
5	Koduvarblane	535	63	23,8	8,5
6	Hallvares	416	113	42,6	3,7
7	Sinitihane	378	145	54,7	2,6
8	Põldvarblane	364	44	16,6	8,3
9	Sinikaelpart	290	6	2,3	48,3
10	Leevike	277	57	21,5	4,9
11	Harakas	169	78	29,4	2,2
12	Pasknäär	165	69	26,0	2,4
13	Kodutuvi	164	34	12,8	4,8
14	Põhjatihane või salutihane	103	37	14,0	2,8
15	Salutihane e sootihane	101	39	14,7	2,6
16	Suurkirjurähn	99	75	28,3	1,3
17	Hakk	98	19	7,2	5,2
18	Puukoristaja	95	64	24,2	1,5
19	Siisike	91	9	3,4	10,1
20	Tuttihane	62	32	12,1	1,9
21	Ohakalind	61	9	3,4	6,8
22	Talvike	47	7	2,6	6,7
23	Höbekajakas	43	16	6,0	2,7
24	Põhjatihane	43	18	6,8	2,4
25	Urvalind	34	6	2,3	5,7
26	Metsvint	27	12	4,5	2,3
27	Põhjavint	27	5	1,9	5,4
28	Suurnokk e suurnokkvint	24	19	7,2	1,3
29	Sabatihane	21	8	3,0	2,6
30	Väikekirjurähn	19	19	7,2	1,0
31	Ronk	16	9	3,4	1,8
32	Nurmkana	15	2	0,8	7,5
33	Raudkull	14	14	5,3	1,0
34	Määramata linnud	14	6	2,3	2,3
35	Hallrästas	13	10	3,8	1,3
36	Pöialpoiss	12	3	1,1	4,0
37	Kalakajakas	11	4	1,5	2,8
38	Punarind	9	8	3,0	1,1
39	Porr	8	6	2,3	1,3
40	Kuldnokk	8	6	2,3	1,3
41	Kaelusturteltuvi	7	4	1,5	1,8
42	Musttihane	7	5	1,9	1,4
43	Naerukajakas	5	2	0,8	2,5
44	Hallpearähn	4	4	1,5	1,0
45	Kanakull	4	4	1,5	1,0
46	Kuusekäbilind	4	2	0,8	2,0
47	Künnivares	3	1	0,4	3,0
48	Käblik	2	2	0,8	1,0
49	Kirjurähn määramata	2	2	0,8	1,0
50	Hallõgija	1	1	0,4	1,0
51	Musträhn	1	1	0,4	1,0
52	Valgeselg-kirjurähn	1	1	0,4	1,0
53	Käbilind	1	1	0,4	1,0
54	Määramata kulliline	1	1	0,4	1,0
55	Vesipapp	1	1	0,4	1,0

56	Hallhaigur	1	1	0,4	1,0
<b>Kokku:</b>		<b>8702</b>			<b>4,2</b>

## PÄRNU MAAKOND

	Liik	Isendite arv	Kohtamispaikade arv	Kohtamisagedus (%)	Keskmine isendite arv vaatuskohas
1	Rasvatihane	1405	107	97,3	13,1
2	Rohevint	542	46	41,8	11,8
3	Põldvarblane	352	32	29,1	11,0
4	Koduvarblane	326	36	32,7	9,1
5	Leevike	319	52	47,3	6,1
6	Koduvarblane või põldvarblane	202	17	15,5	11,9
7	Sinitihane	184	73	66,4	2,5
8	Pasknäär	178	54	49,1	3,3
9	Hallvares	173	44	40,0	3,9
10	Musträstas	129	60	54,5	2,2
11	Siisike	103	7	6,4	14,7
12	Salutihane e sootihane	102	34	30,9	3,0
13	Puukoristaja	99	49	44,5	2,0
14	Talvike	87	7	6,4	12,4
15	Sinikaelpart	81	5	4,5	16,2
16	Põhjatihane või salutihane	79	16	14,5	4,9
17	Harakas	67	34	30,9	2,0
18	Kodutuvi	61	11	10,0	5,5
19	Hakk	55	9	8,2	6,1
20	Suurkirjurähn	47	32	29,1	1,5
21	Põhjatihane	34	17	15,5	2,0
22	Nurmkana	25	4	3,6	6,3
23	Tuttihane	24	15	13,6	1,6
24	Metsvint	21	8	7,3	2,6
25	Hallrästas	12	9	8,2	1,3
26	Raudkull	12	12	10,9	1,0
27	Urvalind	12	4	3,6	3,0
28	Väikekirjurähn	12	10	9,1	1,2
29	Suurnokk e suurnokkvint	10	5	4,5	2,0
30	Sabatihane	9	2	1,8	4,5
31	Hallpearähn	9	6	5,5	1,5
32	Ohakalind	6	1	0,9	6,0
33	Höbekajakas	5	1	0,9	5,0
34	Ronk	5	2	1,8	2,5
35	Punarind	5	2	1,8	2,5
36	Pöialpoiss	4	1	0,9	4,0
37	Kaelusturteltuvi	4	1	0,9	4,0
38	Põhjavint	4	3	2,7	1,3
39	Siidisaba	2	1	0,9	2,0
40	Hiireviu	2	1	0,9	2,0
41	Kuldnokk	2	2	1,8	1,0
42	Künnivares	2	1	0,9	2,0
43	Hallõgija	1	1	0,9	1,0
44	Porr	1	1	0,9	1,0
45	Kanakull	1	1	0,9	1,0
46	Kuusekäbilind	1	1	0,9	1,0
47	Musträhn	1	1	0,9	1,0
48	Musttihane	1	1	0,9	1,0
49	Teder	1	1	0,9	1,0
<b>Kokku:</b>		<b>4819</b>			<b>4,3</b>

## LÄÄNE-VIRU MAAKOND

	Liik	Isendite arv	Kohtamis-paikade arv	Kohtamis-sagedus (%)	Keskmine isendite arv vaatluskohas
1	Rohevint	705	40	54,1	17,6
2	Rasvatihane	607	69	93,2	8,8
3	Koduvarblane või põldvarblane	262	18	24,3	14,6
4	Põldvarblane	224	22	29,7	10,2
5	Koduvarblane	157	17	23,0	9,2
6	Hakk	151	14	18,9	10,8
7	Sinitihane	108	39	52,7	2,8
8	Leevike	104	32	43,2	3,3
9	Hallvares	72	24	32,4	3,0
10	Kodutuvi	68	10	13,5	6,8
11	Pasknäär	59	23	31,1	2,6
12	Harakas	57	25	33,8	2,3
13	Puukoristaja	43	26	35,1	1,7
14	Põhjatihane või salutihane	41	16	21,6	2,6
15	Talvike	39	3	4,1	13,0
16	Siidisaba	34	4	5,4	8,5
17	Musträstas	33	16	21,6	2,1
18	Salutihane e sootihane	30	16	21,6	1,9
19	Määramata linnud	30	2	2,7	15,0
20	Hallrästas	27	3	4,1	9,0
21	Suurkirjurähn	26	21	28,4	1,2
22	Tuttihane	24	12	16,2	2,0
23	Urvalind	21	5	6,8	4,2
24	Siisike	19	4	5,4	4,8
25	Metsvint	16	4	5,4	4,0
26	Põhjatihane	13	6	8,1	2,2
27	Ronk	13	3	4,1	4,3
28	Ohakalind	12	2	2,7	6,0
29	Nurmkana	8	1	1,4	8,0
30	Väikekirjurähn	8	7	9,5	1,1
31	Sinikaelpart	7	1	1,4	7,0
32	Suurnokk e suurnokkvint	6	5	6,8	1,2
33	Hallõgija	2	2	2,7	1,0
34	Raudkull	2	2	2,7	1,0
35	Kanakull	2	2	2,7	1,0
36	Musttihane	2	1	1,4	2,0
37	Värbkakk	2	2	2,7	1,0
38	Määramata kulliline	2	2	2,7	1,0
39	Hiireviu	1	1	1,4	1,0
40	Musträhn	1	1	1,4	1,0
41	Punarin	1	1	1,4	1,0
42	Põhjavint	1	1	1,4	1,0
43	Roherähn	1	1	1,4	1,0
44	Välja-lookull	1	1	1,4	1,0
45	Kanepilind	1	1	1,4	1,0
	<b>Kokku:</b>	<b>3043</b>			<b>4,6</b>

**TARTU MAAKOND**

	Liik	Isendite arv	Kohtamispaikade arv	Kohtamisagedus (%)	Keskmine isendite arv vaatluskohas
1	Rasvatihane	576	77	90,6	7,5
2	Rohevint	569	50	58,8	11,4
3	Põldvarblane	441	43	50,6	10,3
4	Koduvarblane või põldvarblane	239	17	20,0	14,1
5	Koduvarblane	163	19	22,4	8,6
6	Leevike	154	32	37,6	4,8
7	Hallvares	141	39	45,9	3,6
8	Hakk	115	23	27,1	5,0
9	Kodutuvi	81	19	22,4	4,3
10	Harakas	70	32	37,6	2,2
11	Sinitihane	68	39	45,9	1,7
12	Pasknäär	65	22	25,9	3,0
13	Siidisaba	46	2	2,4	23,0
14	Nurmkana	39	6	7,1	6,5
15	Puukoristaja	35	26	30,6	1,3
16	Põhjatihane või salutihane	30	15	17,6	2,0
17	Salutihane e sootihane	26	11	12,9	2,4
18	Suurkirjurähn	26	20	23,5	1,3
19	Siisike	25	1	1,2	25,0
20	Musträstas	20	16	18,8	1,3
21	Põhjatihane	20	6	7,1	3,3
22	Talvike	10	3	3,5	3,3
23	Suurnokk e suurnokkvint	8	8	9,4	1,0
24	Metsvint	7	3	3,5	2,3
25	Hallrästas	6	5	5,9	1,2
26	Hallpearähn	6	6	7,1	1,0
27	Künnivares	6	3	3,5	2,0
28	Tutthane	6	3	3,5	2,0
29	Määramata linnud	4	1	1,2	4,0
30	Hallõgija	3	2	2,4	1,5
31	Urvalind	3	2	2,4	1,5
32	Väikekirjurähn	3	3	3,5	1,0
33	Porr	2	2	2,4	1,0
34	Raudkull	2	2	2,4	1,0
35	Roherähn	2	1	1,2	2,0
36	Ronk	1	1	1,2	1,0
37	Kirjurähn määramata	1	1	1,2	1,0
	<b>Kokku:</b>	<b>3019</b>			<b>4,6</b>

**SAARE MAAKOND**

	Liik	Isendite arv	Kohtamispaikade arv	Kohtamisagedus (%)	Keskmine isendite arv vaatuskohas
1	Rasvatihane	698	57	96,6	12,2
2	Hallvares	540	26	44,1	20,8
3	Rohevint	260	21	35,6	12,4
4	Hakk	114	14	23,7	8,1
5	Koduvarblane või põldvarblane	102	12	20,3	8,5
6	Musträstas	101	42	71,2	2,4
7	Sinitihane	98	37	62,7	2,6
8	Leevike	87	19	32,2	4,6
9	Põldvarblane	79	12	20,3	6,6
10	Metsvint	54	10	16,9	5,4
11	Sinikaelpart	44	2	3,4	22,0
12	Talvike	44	7	11,9	6,3
13	Harakas	32	15	25,4	2,1
14	Pasknäär	32	11	18,6	2,9
15	Suurkirjurähn	32	22	37,3	1,5
16	Siidisaba	30	1	1,7	30,0
17	Koduvarblane	26	7	11,9	3,7
18	Nurmkana	25	3	5,1	8,3
19	Põhjatihane	25	6	10,2	4,2
20	Salutihane e sootihane	25	8	13,6	3,1
21	Põhjatihane või salutihane	23	8	13,6	2,9
22	Kodutuvi	16	4	6,8	4,0
23	Põhjavint	15	6	10,2	2,5
24	Suurnokk e suurnokkvint	12	7	11,9	1,7
25	Raudkull	9	8	13,6	1,1
26	Siisike	9	1	1,7	9,0
27	Hiireviu	7	4	6,8	1,8
28	Hallrästas	6	5	8,5	1,2
29	Urvalind	6	3	5,1	2,0
30	Ronk	5	2	3,4	2,5
31	Väikekirjurähn	4	4	6,8	1,0
32	Kuldnokk	4	3	5,1	1,3
33	Ohakalind	3	1	1,7	3,0
34	Kanakull	3	2	3,4	1,5
35	Hallõgija	2	2	3,4	1,0
36	Kaelusturteltuvi	2	1	1,7	2,0
37	Määramata linnud	2	1	1,7	2,0
38	Kirjurähn määramata	2	1	1,7	2,0
39	Musträhn	1	1	1,7	1,0
40	Naerukajakas	1	1	1,7	1,0
41	Tuttihane	1	1	1,7	1,0
42	Musttihane	1	1	1,7	1,0
	<b>Kokku:</b>	<b>2582</b>			<b>5,1</b>

## VILJANDI MAAKOND

	Liik	Isendite arv	Kohtamis-paikade arv	Kohtamis-sagedus (%)	Keskmine isendite arv vaatluskohas
1	Rasvatihane	521	39	97,5	13,4
2	Rohevint	355	19	47,5	18,7
3	Põldvarblane	337	15	37,5	22,5
4	Koduvarblane või põldvarblane	202	14	35,0	14,4
5	Koduvarblane	101	6	15,0	16,8
6	Talvike	90	6	15,0	15,0
7	Sinitihane	87	32	80,0	2,7
8	Hallvares	70	19	47,5	3,7
9	Pasknäär	70	22	55,0	3,2
10	Leevike	65	10	25,0	6,5
11	Hakk	61	4	10,0	15,3
12	Salutihane e sootihane	58	20	50,0	2,9
13	Puukoristaja	51	24	60,0	2,1
14	Siidisaba	47	3	7,5	15,7
15	Harakas	42	19	47,5	2,2
16	Kodutuvi	39	3	7,5	13,0
17	Põhjatihane või salutihane	38	10	25,0	3,8
18	Siisike	29	2	5,0	14,5
19	Urvalind	25	4	10,0	6,3
20	Nurmkana	18	3	7,5	6,0
21	Põhjatihane	17	7	17,5	2,4
22	Sabatihane	15	2	5,0	7,5
23	Suurkirjurähn	14	12	30,0	1,2
24	Musträsta	11	9	22,5	1,2
25	Ohakalind	9	1	2,5	9,0
26	Hallpearähn	9	7	17,5	1,3
27	Tuttihane	8	5	12,5	1,6
28	Ronk	7	2	5,0	3,5
29	Teder	7	1	2,5	7,0
30	Sinikaelpart	6	2	5,0	3,0
31	Hallrästa	5	5	12,5	1,0
32	Raudkull	5	5	12,5	1,0
33	Suurnokk e suurnokkvint	3	2	5,0	1,5
34	Kanakull	3	3	7,5	1,0
35	Väikekirjurähn	2	2	5,0	1,0
36	Hiireviu	2	2	5,0	1,0
37	Kuusekäbilind	2	1	2,5	2,0
38	Määramata kulliline	2	2	5,0	1,0
39	Hallõgija	1	1	2,5	1,0
40	Musträhn	1	1	2,5	1,0
41	Punarind	1	1	2,5	1,0
42	Põhjavint	1	1	2,5	1,0
43	Laanepüü	1	1	2,5	1,0
	<b>Kokku:</b>	<b>2438</b>			<b>5,8</b>



## LÄÄNE MAAKOND

	Liik	Isendite arv	Kohtamis-paikade arv	Kohtamis-sagedus (%)	Keskmine isendite arv vaatluskohas
1	Rasvatihane	452	25	100,0	18,1
2	Talvike	215	4	16,0	53,8
3	Rohevint	193	14	56,0	13,8
4	Koduvarblane	176	8	32,0	22,0
5	Hallvares	106	13	52,0	8,2
6	Siisike	86	2	8,0	43,0
7	Hakk	80	5	20,0	16,0
8	Põldvarblane	68	5	20,0	13,6
9	Pasknäär	61	12	48,0	5,1
10	Kodutuvi	35	6	24,0	5,8
11	Leevike	33	7	28,0	4,7
12	Koduvarblane või põldvarblane	31	5	20,0	6,2
13	Metsvint	29	4	16,0	7,3
14	Sinitihane	27	11	44,0	2,5
15	Harakas	26	10	40,0	2,6
16	Musträstas	26	15	60,0	1,7
17	Ronk	22	2	8,0	11,0
18	Puukoristaja	14	7	28,0	2,0
19	Suurkirjurähn	12	9	36,0	1,3
20	Salutihane e sootihane	11	4	16,0	2,8
21	Kuldnokk	9	2	8,0	4,5
22	Põhjatihane või salutihane	8	3	12,0	2,7
23	Nurmkana	6	1	4,0	6,0
24	Põhjatihane	6	4	16,0	1,5
25	Määramata linnud	4	1	4,0	4,0
26	Raudkull	3	3	12,0	1,0
27	Porr	2	1	4,0	2,0
28	Väikekirjurähn	2	2	8,0	1,0
29	Hallpearähn	2	2	8,0	1,0
30	Kalakajakas	2	1	4,0	2,0
31	Suurnokk e suurnokkvint	1	1	4,0	1,0
32	Hiireviu	1	1	4,0	1,0
33	Kanakull	1	1	4,0	1,0
34	Mänsak	1	1	4,0	1,0
35	Tuttihane	1	1	4,0	1,0
36	Määramata kulliline	1	1	4,0	1,0
	<b>Kokku:</b>	<b>1753</b>			<b>10,5</b>

**VALGA MAAKOND**

	Liik	Isendite arv	Kohtamispaikade arv	Kohtamisagedus (%)	Keskmine isendite arv vaatluskohas
1	Rasvatihane	299	29	96,7	10,3
2	Põldvarblane	199	12	40,0	16,6
3	Koduvarblane või põldvarblane	158	10	33,3	15,8
4	Rohevint	143	9	30,0	15,9
5	Koduvarblane	136	12	40,0	11,3
6	Hakk	83	5	16,7	16,6
7	Hallvares	78	12	40,0	6,5
8	Pasknäär	59	20	66,7	3,0
9	Leevike	52	11	36,7	4,7
10	Harakas	47	17	56,7	2,8
11	Sinitihane	47	18	60,0	2,6
12	Puukoristaja	40	18	60,0	2,2
13	Talvike	28	2	6,7	14,0
14	Kodutuvi	23	3	10,0	7,7
15	Nurmkana	20	3	10,0	6,7
16	Põhjatihane või salutihane	20	6	20,0	3,3
17	Põhjatihane	19	7	23,3	2,7
18	Salutihane e sootihane	16	6	20,0	2,7
19	Suurkirjurähn	16	12	40,0	1,3
20	Metsvint	11	2	6,7	5,5
21	Musträstas	10	6	20,0	1,7
22	Sabatihane	10	1	3,3	10,0
23	Põhjavint	6	1	3,3	6,0
24	Kuusekâbilind	5	1	3,3	5,0
25	Tuttihane	5	3	10,0	1,7
26	Põialpoiss	4	2	6,7	2,0
27	Sinikaelpart	4	1	3,3	4,0
28	Väikekirjurähn	4	3	10,0	1,3
29	Künnivares	4	2	6,7	2,0
30	Hallrästas	3	1	3,3	3,0
31	Raudkull	2	2	6,7	1,0
32	Hallpearähn	2	2	6,7	1,0
33	Hiireviu	2	2	6,7	1,0
34	Tammekirjurähn	2	1	3,3	2,0
35	Ronk	1	1	3,3	1,0
36	Suurnokk e suurnokkvint	1	1	3,3	1,0
37	Hiireviu	1	1	3,3	1,0
	<b>Kokku:</b>	<b>1560</b>			<b>5,3</b>

## JÄRVA MAAKOND

	Liik	Isendite arv	Kohtamispaikade arv	Kohtamisagedus (%)	Keskmine isendite arv vaatluskohas
1	Rohevint	501	24	66,7	20,9
2	Rasvatihane	324	35	97,2	9,3
3	Põldvarblane	153	11	30,6	13,9
4	Koduvarblane	99	15	41,7	6,6
5	Hallvares	75	12	33,3	6,3
6	Leevike	61	15	41,7	4,1
7	Koduvarblane või põldvarblane	51	5	13,9	10,2
8	Sinitihane	34	17	47,2	2,0
9	Hakk	25	6	16,7	4,2
10	Nurmkana	25	2	5,6	12,5
11	Talvike	25	4	11,1	6,3
12	Puukoristaja	22	13	36,1	1,7
13	Pasknäär	21	12	33,3	1,8
14	Salutihane e sootihane	18	8	22,2	2,3
15	Põhjatihane või salutihane	17	8	22,2	2,1
16	Kodutuvi	15	2	5,6	7,5
17	Harakas	14	9	25,0	1,6
18	Põhjatihane	12	4	11,1	3,0
19	Suurkirjurähn	10	8	22,2	1,3
20	Metsvint	9	4	11,1	2,3
21	Tuttihane	8	4	11,1	2,0
22	Siisike	5	1	2,8	5,0
23	Musträstas	4	3	8,3	1,3
24	Hallrästas	3	2	5,6	1,5
25	Raudkull	3	3	8,3	1,0
26	Hallpearähn	3	2	5,6	1,5
27	Pöialpoiss	2	2	5,6	1,0
28	Sabatihane	2	1	2,8	2,0
29	Kuusekäbilind	2	1	2,8	2,0
30	Põhjavint	2	1	2,8	2,0
31	Roherähn	2	2	5,6	1,0
32	Urvalind	1	1	2,8	1,0
33	Väikekirjurähn	1	1	2,8	1,0
34	Faasan	1	1	2,8	1,0
35	Laanerähn	1	1	2,8	1,0
	<b>Kokku:</b>	<b>1551</b>			<b>4,1</b>

## VÖRU MAAKOND

	Liik	Isendite arv	Kohtamis-paikade arv	Kohtamis-sagedus (%)	Keskmine isendite arv vaatluskohas
1	Rasvatihane	305	27	100,0	11,3
2	Rohevint	275	10	37,0	27,5
3	Põldvarblane	154	9	33,3	17,1
4	Koduvarblane või põldvarblane	154	6	22,2	25,7
5	Leevike	73	12	44,4	6,1
6	Sinitihane	71	24	88,9	3,0
7	Koduvarblane	50	5	18,5	10,0
8	Pasknäär	49	13	48,1	3,8
9	Põhjatihane või salutihane	48	9	33,3	5,3
10	Puukoristaja	35	19	70,4	1,8
11	Harakas	30	12	44,4	2,5
12	Talvike	25	4	14,8	6,3
13	Salutihane e sootihane	23	10	37,0	2,3
14	Tuttihane	20	10	37,0	2,0
15	Hallvares	18	5	18,5	3,6
16	Suurkirjurähn	17	13	48,1	1,3
17	Hakk	13	4	14,8	3,3
18	Põhjatihane	13	6	22,2	2,2
19	Ronk	8	5	18,5	1,6
20	Hallpearähn	7	7	25,9	1,0
21	Määramata linnud	6	2	7,4	3,0
22	Sabatihane	5	1	3,7	5,0
23	Urvalind	5	2	7,4	2,5
24	Musträstas	3	2	7,4	1,5
25	Musttihane	3	2	7,4	1,5
26	Kirjurähn määramata	3	3	11,1	1,0
27	Hallõgija	2	2	7,4	1,0
28	Kodutuvi	2	1	3,7	2,0
29	Nurmkana	2	2	7,4	1,0
30	Hallrästas	1	1	3,7	1,0
31	Porr	1	1	3,7	1,0
32	Raudkull	1	1	3,7	1,0
33	Siidisaba	1	1	3,7	1,0
34	Väikekirjurähn	1	1	3,7	1,0
35	Põhjavint	1	1	3,7	1,0
	<b>Kokku:</b>	<b>1425</b>			<b>4,6</b>

**RAPLA MAAKOND**

	Liik	Isendite arv	Kohtamis-paikade arv	Kohtamis-sagedus (%)	Keskmine isendite arv vaatluskohas
1	Rasvatihane	394	35	97,2	11,3
2	Rohevint	223	13	36,1	17,2
3	Põldvarblane	118	12	33,3	9,8
4	Koduvarblane või põldvarblane	81	8	22,2	10,1
5	Talvike	64	4	11,1	16,0
6	Koduvarblane	63	7	19,4	9,0
7	Pasknäär	56	17	47,2	3,3
8	Leevike	48	9	25,0	5,3
9	Sinitihane	44	22	61,1	2,0
10	Hallvares	41	8	22,2	5,1
11	Harakas	36	14	38,9	2,6
12	Musträstas	33	16	44,4	2,1
13	Puukoristaja	33	18	50,0	1,8
14	Põhjatihane või salutihane	33	12	33,3	2,8
15	Salutihane e sootihane	30	11	30,6	2,7
16	Hakk	23	1	2,8	23,0
17	Põhjatihane	23	6	16,7	3,8
18	Suurkirjurähn	16	14	38,9	1,1
19	Tuttihane	10	7	19,4	1,4
20	Väikekirjurähn	9	7	19,4	1,3
21	Raudkull	5	4	11,1	1,3
22	Ronk	4	3	8,3	1,3
23	Hallrästas	2	1	2,8	2,0
24	Hallpearähn	2	1	2,8	2,0
25	Kuusekäbilind	2	1	2,8	2,0
26	Hiireviu	1	1	2,8	1,0
27	Määramata kulliline	1	1	2,8	1,0
	<b>Kokku:</b>	<b>1395</b>			<b>5,3</b>

**IDA-VIRU MAAKOND**

	Liik	Isendite arv	Kohtamis-paikade arv	Kohtamis-sagedus (%)	Keskmine isendite arv vaatluskohas
1	Rasvatihane	310	27	100	11,5
2	Rohevint	188	11	40,7	17,1
3	Põldvarblane	178	9	33,3	19,8
4	Koduvarblane	70	8	29,6	8,8
5	Koduvarblane või põldvarblane	70	6	22,2	11,7
6	Talvike	67	4	14,8	16,8
7	Sinitihane	42	21	77,8	2,0
8	Pasknäär	33	14	51,9	2,4
9	Leevike	32	12	44,4	2,7
10	Urvalind	30	1	3,7	30,0
11	Hakk	25	5	18,5	5,0
12	Salutihane e sootihane	24	7	25,9	3,4
13	Harakas	20	13	48,1	1,5
14	Hallvares	19	5	18,5	3,8
15	Puukoristaja	17	9	33,3	1,9
16	Põhjatihane või salutihane	16	6	22,2	2,7
17	Põhjatihane	15	7	25,9	2,1
18	Kodutuvi	13	2	7,4	6,5
19	Siisike	11	1	3,7	11,0
20	Musträstas	10	7	25,9	1,4
21	Nurmkana	10	1	3,7	10,0
22	Suurkirjurähn	9	6	22,2	1,5
23	Raudkull	6	6	22,2	1,0
24	Sabatihane	6	2	7,4	3,0
25	Siidisaba	5	1	3,7	5,0
26	Hallrästas	4	1	3,7	4,0
27	Metsvint	3	2	7,4	1,5
28	Väikekirjurähn	3	3	11,1	1,0
29	Põhjavint	3	1	3,7	3,0
30	Tutttihane	3	2	7,4	1,5
31	Roherähn	2	2	7,4	1,0
32	Porr	1	1	3,7	1,0
33	Ronk	1	1	3,7	1,0
34	Suurnokk e suurnokkvint	1	1	3,7	1,0
35	Kaelusturteltuvi	1	1	3,7	1,0
36	Kanakull	1	1	3,7	1,0
37	Mänsak	1	1	3,7	1,0
38	Määramata linnud	1	1	3,7	1,0
	<b>Kokku:</b>	<b>1251</b>			<b>5,3</b>

## JÖGEVA MAAKOND

	Liik	Isendite arv	Kohtamispaikade arv	Kohtamisagedus (%)	Keskmine isendite arv vaatluskohas
1	Rasvatihane	265	24	100	11,0
2	Põldvarblane	182	8	33,3	22,8
3	Rohevint	162	14	58,3	11,6
4	Koduvarblane või põldvarblane	128	8	33,3	16,0
5	Koduvarblane	71	7	29,2	10,1
6	Hakk	64	8	33,3	8,0
7	Leevike	41	8	33,3	5,1
8	Hallvares	38	11	45,8	3,5
9	Sinitihane	32	16	66,7	2,0
10	Põhjatihane	29	7	29,2	4,1
11	Põhjatihane või salutihane	29	9	37,5	3,2
12	Harakas	24	11	45,8	2,2
13	Puukoristaja	23	13	54,2	1,8
14	Salutihane e sootihane	22	7	29,2	3,1
15	Pasknäär	20	8	33,3	2,5
16	Hallrästas	14	6	25,0	2,3
17	Nurmkana	11	2	8,3	5,5
18	Suurkirjurähn	10	9	37,5	1,1
19	Kodutuvi	8	2	8,3	4,0
20	Musträstas	8	7	29,2	1,1
21	Ohakalind	8	2	8,3	4,0
22	Hallpearähn	6	4	16,7	1,5
23	Tuttihane	4	3	12,5	1,3
24	Raudkull	3	3	12,5	1,0
25	Siidisaba	3	1	4,2	3,0
26	Väikekirjurähn	3	3	12,5	1,0
27	Hõbekajakas	2	1	4,2	2,0
28	Pöialpoiss	2	1	4,2	2,0
29	Siisike	2	1	4,2	2,0
30	Urvalind	2	2	8,3	1,0
31	Kuldnook	1	1	4,2	1,0
32	Künnivares	1	1	4,2	1,0
33	Põhjavint	1	1	4,2	1,0
34	Roherähn	1	1	4,2	1,0
	<b>Kokku:</b>	<b>1220</b>			<b>4,2</b>

## PÕLVA MAAKOND

	Liik	Isendite arv	Kohtamis-paikade arv	Kohtamis-sagedus (%)	Keskmine isendite arv vaatluskohas
1	Koduvarblane või põldvarblane	237	12	40,0	19,8
2	Rasvatihane	235	26	86,7	9,0
3	Põldvarblane	164	9	30,0	18,2
4	Hakk	77	4	13,3	19,3
5	Talvike	54	2	6,7	27,0
6	Rohevint	50	8	26,7	6,3
7	Pasknäär	45	16	53,3	2,8
8	Sinitihane	44	16	53,3	2,8
9	Hallvares	40	9	30,0	4,4
10	Puukoristaja	36	18	60,0	2,0
11	Harakas	32	12	40,0	2,7
12	Leevike	28	10	33,3	2,8
13	Põhjatihane või salutihane	23	8	26,7	2,9
14	Koduvarblane	19	5	16,7	3,8
15	Nurmkana	19	3	10,0	6,3
16	Salutihane e sootihane	18	7	23,3	2,6
17	Ohakalind	13	1	3,3	13,0
18	Põhjatihane	13	5	16,7	2,6
19	Suurkirjurähn	12	11	36,7	1,1
20	Musträstas	9	6	20,0	1,5
21	Tuttihane	9	4	13,3	2,3
22	Sinikaelpart	8	1	3,3	8,0
23	Metsvint	4	1	3,3	4,0
24	Väikekirjurähn	4	3	10,0	1,3
25	Hallpearähn	3	2	6,7	1,5
26	Kodutuvi	2	1	3,3	2,0
27	Hallõgija	1	1	3,3	1,0
28	Raudkull	1	1	3,3	1,0
29	Musttihane	1	1	3,3	1,0
30	Määramata kulliline	1	1	3,3	1,0
31	Roherähn	1	1	3,3	1
	<b>Kokku:</b>	<b>1203</b>			<b>5,6</b>



## HIIU MAAKOND

	Liik	Isendite arv	Kohtamis-paikade arv	Kohtamis-sagedus (%)	Keskmine isendite arv vaatluskohas
1	Rasvatihane	277	19	100,0	14,6
2	Rohevint	110	10	52,6	11,0
3	Põldvarblane	65	6	31,6	10,8
4	Musträstas	48	16	84,2	3,0
5	Hallvares	46	11	57,9	4,2
6	Siidisaba	46	1	5,3	46,0
7	Kodutuvi	31	4	21,1	7,8
8	Koduvarblane	31	3	15,8	10,3
9	Salutihane e sootihane	30	8	42,1	3,8
10	Urvalind	30	1	5,3	30,0
11	Leevike	29	6	31,6	4,8
12	Sinitihane	29	14	73,7	2,1
13	Talvike	25	2	10,5	12,5
14	Metsvint	23	5	26,3	4,6
15	Harakas	15	9	47,4	1,7
16	Koduvarblane või põldvarblane	12	1	5,3	12,0
17	Pasknäär	11	6	31,6	1,8
18	Hakk	7	2	10,5	3,5
19	Künnivares	6	1	5,3	6,0
20	Suurkirjurähn	5	5	26,3	1,0
21	Sinikaelpart	4	1	5,3	4,0
22	Kuldnokk	4	1	5,3	4,0
23	Musttihane	4	3	15,8	1,3
24	Põhjatihane	3	2	10,5	1,5
25	Siisike	3	1	5,3	3,0
26	Põhjatihane või salutihane	3	1	5,3	3,0
27	Hallrästas	2	1	5,3	2,0
28	Suurnokk e suurnokkvint	2	2	10,5	1,0
29	Väikekirjurähn	2	2	10,5	1,0
30	Käblik	2	1	5,3	2,0
31	Punarind	2	2	10,5	1,0
32	Hõbekajakas	1	1	5,3	1,0
33	Porr	1	1	5,3	1,0
34	Ronk	1	1	5,3	1,0
35	Mänsak	1	1	5,3	1,0
	<b>Kokku:</b>	<b>911</b>			<b>6,3</b>

TALV 2010 üldkokkuvõte on kättesaadav aadressil <http://www.tallinna-linnuklubi.ee/talv>

Kokkuvõtte koostanud Aarne Tuule, TALV 2010 koordinaator. E-post [aarne@tallinna-linnuklubi.ee](mailto:aarne@tallinna-linnuklubi.ee)